

15. február 2022

Zima stále pod vplyvom pandémie

Prognóza vybraných výdavkových položiek na roky 2022 - 2025

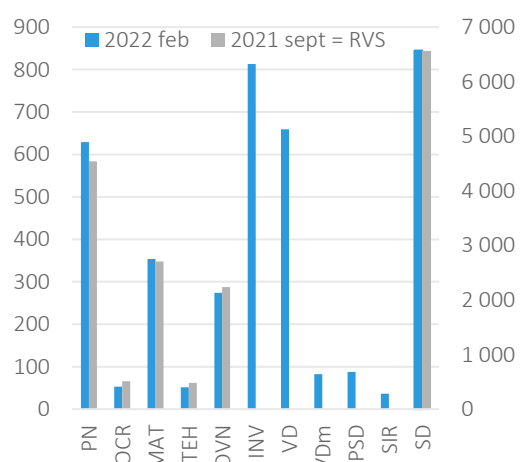
Veronika Horváthová, Alexandra Salamonová

Aktuálny omikron variant vírusu zapríčini v prvých mesiacoch roka 2022 výrazný nárast chorobnosti a výdavkov na nemocenské dávky. Vlna bude krátka, ale intenzívna, a prejaví sa výrazným nárastom dávok nemocenského a ošetrovného. Po vlne bude nasledovať návrat ku predpandemickým úrovniam a vývoj v súlade so zamestnanosťou a rastom priemernej mzdy. Počet dávok v nezamestnanosti bude klesať na celom horizonte v reakcii na rastúci trh práce. Očakávame pomalší návrat otcov medzi poberateľov materského a preto spomalujeme rast výdavkov na túto dávku. Od februárového výboru pridávame k starobným dôchodkom prognózu ostatných dávok vyplácaných zo starobného a invalidného poistenia. Aj v roku 2022 bude prognóza dôchodkov najvýznamnejšie ovplyvnená nadmernou úmrtnosťou v dôsledku pandémie koronavírusu. Od roku 2023 všetky dôchodkové dávky ovplyvní najmä vyššia valorizácia daná zrýchlením inflácie.

Výdavky počas roka 2021 výrazne záviseli od pandémie

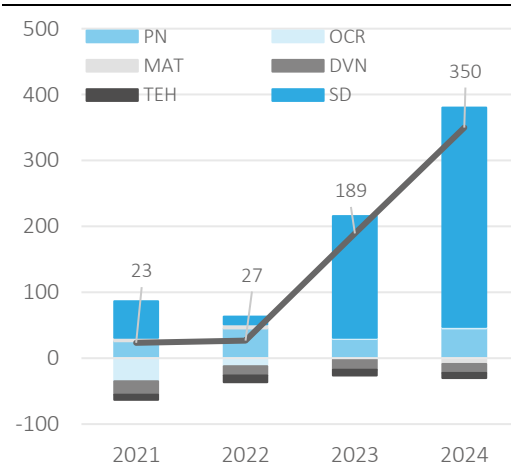
Celkové výdavky na prognózované dávky v roku 2021 vzrástli v porovnaní so septembrovým výborom najmä kvôli nadmerným doplatkom na dôchodky. Silnejšia jesenná vlna pandémie priniesla vyššiu chorobnosť než sme pôvodne očakávali, a tá sa premietla do vyššieho počtu PN. Naopak, školy ostávali vo veľkej miere otvorené a konzervatívne predpoklady pri dávke ošetrovnej sa tak nenaplnili. Trh práce bol počas jesennej vlny odolný a počet dávok v nezamestnanosti smerom ku koncu roka postupne klesal. Výdavky na starobné dôchodky boli ovplyvnené zvýšenými doplatkami oproti minulosti. Tie súviseli najmä s pomalším priznávaním dávok na začiatku roka¹ a tiež s rýchlejšim vyplatením doplatkov súvisiacich so znížením dôchodkového veku ženám vybraných ročníkov.

Graf 1: Nová prognóza zahŕňa všetky nemocenské dávky, dávku v nezamestnanosti a dôchodkové dávky z poistenia (prognóza IFP a rozpočtu VS na rok 2022 v mil. eur, SD pravá os)



zdroj: IFP, MF SR, SP

Graf 2: Nárast výdavkov je ťahaný najmä zvyšujúcimi sa nákladmi na dôchodky (zmeny oproti minulej prognóze v mil. eur)



zdroj: IFP, MF SR, SP

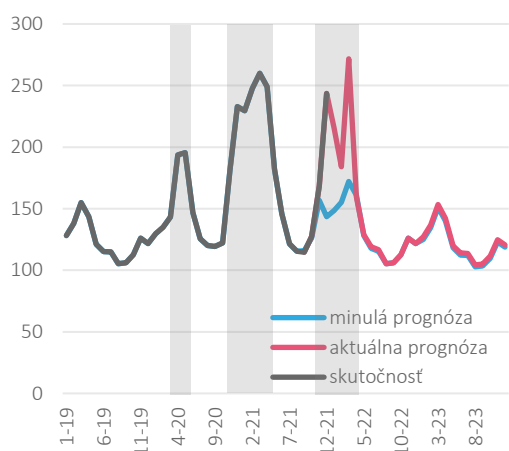
¹ Aj Sociálna poisťovňa trpela začiatkom roka 2021 veľkými výpadkami zamestnancov z dôvodu choroby alebo karantény. To oneskorilo priznávanie dávok a zvýšilo úroveň doplatkov.

Vlna omikron krátkodobá a výrazne navýší počet PN a OČR

Nemocenské dávky a dávka v nezamestnanosti

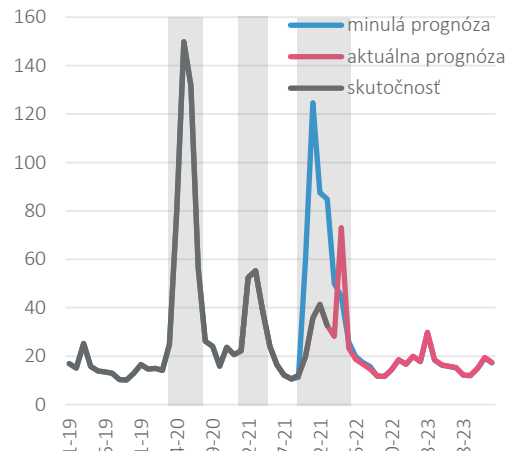
Aktuální variant viru zapříčiní v prvních měsících roku 2022 výrazný a krátkodobý nárast chorobnosti a výdávkov na nemocenské dávky. Vlna se očekává silná, ale krátká a zvýšená februárová chorobnost se pretaví do relativně vysokého počtu dávek PN a OČR v marci.² Nasledovat bude rychlý pokles k předpandemickým úrovním a od druhého polroka 2022 se zatím neočekávají výdavky na pandemické dávky. Zrušení karanténnych PN od decembra 2021, a tým vyplácanie náhrady mzdy počas prvých desiatich dní práceneschopnosti zamestnávateľom, je premietnuté cez nižšiu priemernú výšku pandemických PN. Od roku 2023 sa výdavky vyvíjajú v súlade s vývojom priemernej mzdy a zamestnanosti.

Graf 3: Vlny pandémie výrazne navýšujú počty dávkov ... (mesačný počet dávkov PN, tis.)



zdroj: SP, IFP

Graf 4: ... postupne však očakávame návrat k normálu (mesačný počet dávkov OČR, tis.)



zdroj: SP, IFP

Lepší trh práce sníží počet dávkov v nezamestnanosti

Silnejší trh práce zapříčiní pokles výdávkov na dávku v nezamestnanosti. Očekávame znižovanie výdávkov z titulu postupne klesajúceho počtu poberateľov dávky na celom horizonte prognózy. V ňom je odzrkadlený priebežný pokles miery nezamestnanosti. Dodatočné zníženie tiež zapríčiní prijatie novely zákona o sociálnom poistení. Cieľom návrhu je obmedzenie možností na získanie neoprávneného nároku na dávku. Plný vplyv sa prejaví od roku 2023 vo výške približne 3,5 mil. eur ročne.

Muži sa medzi poberateľov materského zatiaľ nevracajú

Spomalenie rastu výdávkov na materské bude dôsledkom pomalšieho návratu mužov medzi poberateľov dávky. Od maximálneho počtu poberateľov v roku 2019 ich počet klesal a aktuálne sa stabilizoval na úrovni 4,5 tis. poberateľov mesačne (pokles o tretinu oproti roku 2019). Očekávame však, že sa muži medzi poberateľov začnú vracajú, ale ich návrat bude postupný a maximá z roku 2019 budú dosiahnuté až v roku 2025. Výdavky na materské budú ovplyvnené aj novelou zákona o sociálnom poistení. Aj pri tejto dávke je cieľom obmedziť možnosti na získanie neoprávneného nároku na dávku. Očekávame šetrenie od roku 2023 vo výške 4,8 mil. eur. Opačný vplyv na výdavky bude mať predĺžená ochranná lehota pri otehotnení z 8 mesiacov až na 14 mesiacov pred pôrodom.³ To by mohlo navýšiť počet dávkov a v maximálnom scenári zvýšiť výdavky o 10,1 mil. eur. od roku 2023. **Pri dávke tehotenské premietame slabšie čerpanie dávky v roku 2021 na celý horizont prognózy.** Znižujeme tak úroveň priemernej výšky dávky aj

² Počet prípadov vychádza z predpokladov o vývoji pandémie, na základe ktorých bola vypracovaná aktuálna makroekonomická prognóza ministerstva financií.

³ Ochranná lehota je špecifické obdobie, v ktorom vzniká nárok na materské aj po zániku nemocenského poistenia. Aj napriek strate zamestnania preto ženy, ktoré v ochrannéj lehote otehotnejú, neprídu o nárok na dávku, ak splnili podmienku potrebnej doby poistenia.

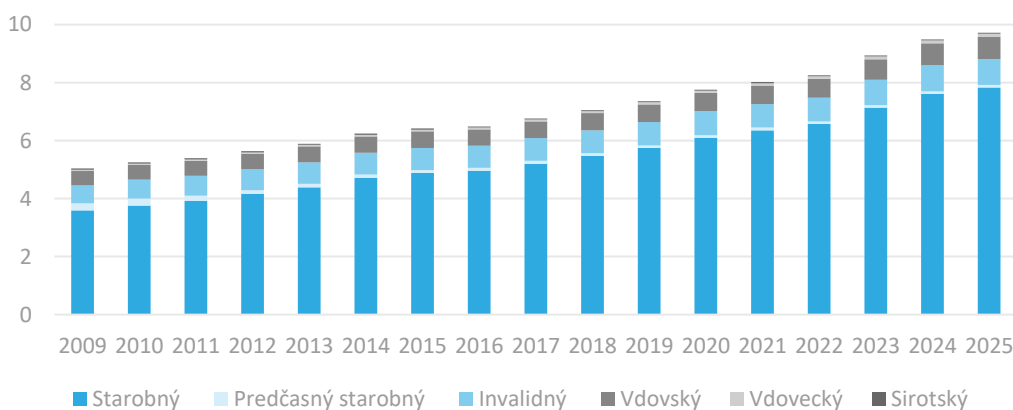
Prognóza už zahŕňa všetky dôchodkové dávky z poistenia SP

priemerného mesačného počtu poberateľiek vo všetkých rokoch. Od 2022 sa výdavky na dávku tehotenské vyvíjajú v súlade s rastom priemernej mzdy a zamestnanosti.

Dôchodky

Prognóza MF SR schválená Výborom pre daňové prognózy (VpDP) zahŕňa od februára všetky dôchodky vyplácané z fondov starobného a invalidného poistenia (odhad 8,3 mld eur aktuálne v roku 2022). Od februára pridávame prognózu výdavkov na invalidné, vdovské a vdovecké, predčasné starobné a sirotské dôchodky. Objem výdavkov prechádzajúci procesne nezávislým VpDP tak z pohľadu rozpočtu verejnej správy dosahuje až 19,8 % celkových výdavkov v 2022⁴. Hlavnou pridanou hodnotou prognózy výdavkov na dôchodky je zvýšenie transparentnosti vďaka zverejnenej metodike (pozri Box alebo detailný technický manuál). Tá umožňuje jednoduchý odpočet vývoja výdavkov v bežnom roku. Vytvorenie vlastného modelovacieho nástroja tiež umožní sledovanie efektov politik a interakcií medzi dôchodkami aj na krátkom horizonte. Urýchli sa tiež zapracovanie nových informácií a výkyvov do odhadov vývoja jednotlivých položiek.

Graf 5: Valorizácia výrazne zrýchli rast dôchodkov v 2023 a 2024 (výdavky na jednotlivé dôchodkové dávky v mld. eur, hotovostná metodika)



zdroj: SP, IFP

Nadmerná úmrtnosť spomalí rast výdavkov na dôchodky v 2022

Výdavky na dôchodky budú naďalej ovplyvnené pandemiou. Aj v roku 2022 sa očakáva vyššia úmrtnosť v dôsledku vlny omikron (viac v Boxe 1)⁵. Tá sa prejaví cez nadmerné zániky najmä starobných, vdovských a vdoveckých dôchodkov, čo čiastočne spomalí rast výdavkov. Nadmerné úmrtia z vln omikron a delta⁶ sa však postupne premietnu cez dodatočný prílev poberateľov pozostalostných dôchodkov, čo naopak výdavky mierne zvýši. V 2022 by sa mali tiež vyplatiť zvýšené doplatky ženám vybraných ročníkov, ktorým sa znížil dôchodkový vek za vychované dieťa. Väčšia časť doplatkov, než rozpočtovaná, už bola vyplatená v 2021⁷, do novej prognózy 2022 sa preto presúva už nižšia suma. Výdavky v roku 2022 budú tiež ovplyvnené nízkymi výdavkami na valorizáciu na úrovni zhruba 105 mil. eur, čo je dané dôchodcovskou infláciou z prvého polroka 2021⁸.

⁴ Podiel je vypočítaný pomerom celkových aktuálnych výdavkov prognózovaných v rámci aktuálneho kola prognózy voči celkovým výdavkom verejnej správy z návrhu rozpočtu verejnej správy na rok 2022.

⁵ V súlade s predpokladmi o vývoji počtu prípadov, na základe ktorých bola robená februárová makroekonomická prognóza.

⁶ K dodatočným úmrtiam počas vlny delta dochádzalo koncom roka 2021. Pri priemernej dĺžke vybavenia žiadosti o pozostalostný dôchodok približne 6 mesiacov sa dôchodok prizná až v roku 2022.

⁷ Z celkovej sumy 96 mil. eur sa v 2021 vyplatilo podľa SP už 60 mil. eur. Na rok 2022 sa tak očakáva doplatiť 36 mil. eur. SP však nevie naplno oddeliť doplatky súvisiace s legislatívnou zmenou od všetkých realizovaných doplatkov. Preto, ak sa väčšia časť doplatkov, než vykázaná SP, vyplatila už v 2021, prognóza na rok 2022 môže byť nadhodnotená.

⁸ Inflácia bola na úrovni 1,3 %.

V rokoch 2023 a 2024 bude hrať významnú rolu valorizácia dôchodkov ťahaná rastom cien.

Prudší očakávaný rast cien počas rokov 2022 a 2023 sa prejaví na raste dôchodkových dávok s ročným oneskorením⁹. Valorizácia zvýši výdavky na dôchodky o 0,6 miliardy eur v 2023 a 0,5 miliardy eur v 2024. Potenciálne vyššia inflácia by sa prejavila na výdavkoch ešte výraznejšie – nárast inflácie o dodatočný 1 percentuálny bod v 2022 by zvýšil výdavky v 2023 o vyše 80 mil. eur.

Riziká prognózy sú kvôli pretrvávajúcemu vplyvu pandémie na oboch stranách.

Výrazne silnejšia alebo slabšia omikron vlna môže vychýliť výdavky na nemocenské dávky (PN a OČR) oboma smermi. To by ovplyvnilo aj počet nadmerných úmrtí, ktorý má vplyv na výdavky na dôchodky. Významným rizikom pre výdavky na všetky prognózované dávky je miera inflácie. Prípadné dodatočné zvýšenie cien by sa automaticky premietlo do rastu výdavkov potrebných na financovanie valorizácie dôchodkov. Následne by sa pravdepodobne premietla aj do trhu práce, kde by vyššie mzdy potiahli nahor výdavky na dávku v nezamestnanosti a nemocenské dávky.

Box 1: Vplyv nadmernej úmrtnosti na výdavky na dôchodky

Pandémia koronavírusu spôsobila nadmerné úmrtia dôchodcov. K nadmerným úmrtiam došlo už koncom roka 2020, plný vplyv pandémie sa však ukázal až v roku 2021. Koronavírus najviac zasiahol starobných dôchodcov, kde sa úmrtnosť zvýšila o približne tretinu a spôsobila zhruba 15 tis. nadmerných úmrtí¹⁰. Znížený počet vyplácaných dôchodkov viedol celkovo k nižšiemu výdavkom o približne 52 mil. eur v roku 2021. Pri vdovských a vdoveckých dôchodkoch sa dodatočné úmrtia kompenzovali prílevom nových poberateľov po úmrtiach spôsobených pandemiou. Efekt na výdavky tak bol minimálny. V roku 2022 sa vplyvom vlny omikron očakáva dodatočné zníženie výdavkov o zhruba 25 mil. eur¹¹.

Dlhodobé efekty na mieru úmrtnosti ešte nie sú jasné a riziká idú oboma smermi. Vplyv nadmernej úmrtnosti sa môže v najbližších rokoch prejavíť rôzne. Dá sa predpokladať, že k predčasným úmrtiam dochádzalo najmä u osôb s pridruženými chorobami. Úmrtnosť v populácii by sa z toho dôvodu mohla v najbližších rokoch znížiť. Na druhej strane, odkladaná zdravotná starostlivosť v kombinácii s post-covidovým syndrómom sa môžu prejavíť horším zdravotným stavom populácie a zvýšiť v najbližších rokoch úmrtnosť alebo chorobnosť a invaliditu. Horší zdravotný stav tak môže viesť k prílevu invalidných dôchodcov či predčasných starobných dôchodcov.

Vplyvy na výdavky sú v rôznych scenároch relatívne malé. Miera úmrtnosti starobných dôchodcov sa v roku 2021 zvýšila o vyše 30 %. Ak by sa tento nárast prejavil poklesom úmrtnosti o približne 10 % v najbližších troch rokoch, výdavky na starobné dôchodky by vzrástli každoročne s najväčším efektom zhruba 50 mil. eur v 2024. Ak by naopak zanikalo viac starobných dôchodkov¹², došlo by k dodatočnej každoročnej úspore výdavkov s maximom vo výške 20 mil. eur v 2024. Efekty scenárov sú tak relatívne malé

⁹ V 2023 bude miera valorizácie 7,4 %, v 2024 5 %. Miera vychádza z dôchodcovej inflácie z 1. polroka predchádzajúceho roka. Priemerný starobný dôchodok vzrastie zo 485 eur na 529 eur v 2023 a na 563 eur v 2024 (vplyva na neho nie len výška valorizácie, ale aj prílev novopriznaných s vyšším dôchodkom a odlev zaniknutých s nižším dôchodkom).

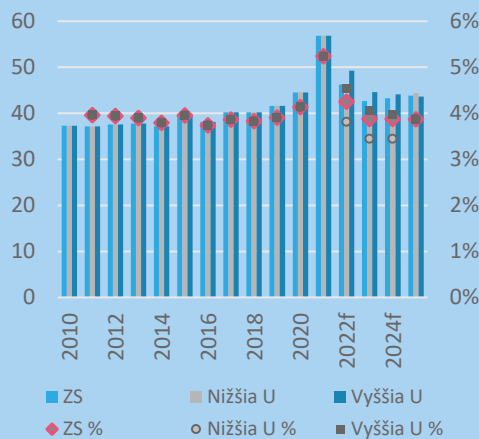
¹⁰ Nie všetky úmrtia predstavujú priamy dôsledok COVID-19. Podľa štatistik umrelo na COVID-19 v kohorte COVID-19 v kohorte 60+ vyše 11 tis. osôb v roku 2021. Pri zvyšných úmrtiach nemusel byť indikovaný pozitívny test na COVID-19 alebo k nim mohlo dôjsť v dôsledku odloženej zdravotnej starostlivosti.

¹¹ Vlna omikron bude slabšia, k úmrtiam ale dôjde v začiatku roka. Úspora na výdavkoch sa tak bude kumulovať dlhšie obdobie v priebehu roka s vyšším dôchodkom.

¹² Dodatočné úmrtia zohľadňujú nadmerný zánik starobných dôchodkov v dôsledku smrti v 2021, ktorý nie je vysvetlený úmrtiami na COVID-19 v kohorte 60+. V 2021 nadmerne zaniklo vyše 3 tis. starobných dôchodkov z iného dôvodu než COVID-19. Môže tak ísť o nepriamy efekt pandémie, ktorým sa zvýšila úmrtnosť o približne 7 %. Stabilnú mieru úmrtnosti v rokoch 2022-24 v scenári navyšujeme o týchto 7 %, pričom miera navýšenia sa v rokoch lineárne znižuje a úmrtnosť v 2025 sa dostáva na úroveň stabilnej úmrtnosti pred pandemiou.

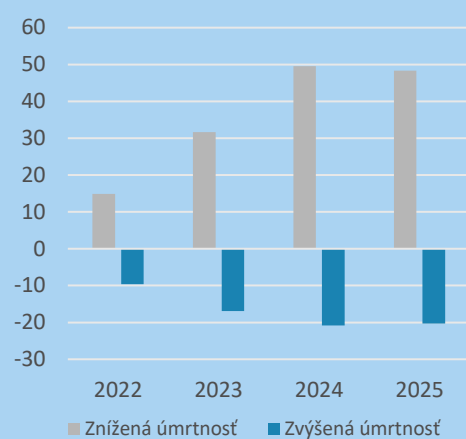
vzhľadom k objemu výdavkov vynakladaných na starobné dôchodky (0,6 % dodatočné výdavky, resp. 0,3 % potenciálna úspora).

Graf 6: Počet zaniknutých SD smrťou (tis.) sa môže v najbližších rokoch meniť (% podiel na stave vyplácaných dôchodkov - pravá os) ...



Legenda: U – úmrtnosť, ZS – základný scenár Zdroj: IFP,SP

Graf 7: ... zmeny v úmrtnosti ale nebudú mať veľký vplyv na celkové výdavky na dôchodky (odchýlky od základného scenára v mil. eur)



Zdroj: IFP,SP

Ministerstvo financií SR v súlade s cieľom zvyšovania transparentnosti a kvality rozpočtového procesu zverejňuje prognózy vybraných výdavkových položiek naviazaných na makroekonomický vývoj. Tieto prognózy boli prerokované na zasadnutí **Výboru pre daňové prognózy (VpDP) 10. februára 2022**. **KRRZ, NBS, Infostat, Tatrabanka, ČSOB, Slovenská sporiteľňa, UniCreditBank a VÚB označili prognózu výdavkov za realistickú.**

Tabuľka 1: PROGNOZA MF SR – VYBRANÉ VÝDAVKOVÉ POLOŽKY (február 2022, aktuálna metodika)¹³

Položka rozpočtu VS (mil. eur)	odhad	prognóza				rozdiel oproti sept 2021			
	2021	2022	2023	2024	2025	2021	2022	2023	2024
Dávka v nezamestnanosti	290,2	273,8	248,7	249,7	258,0	-20,6	-13,8	-15,7	-13,2
Dávka nemocenské	707,3	629,3	615,5	679,2	729,1	25,9	45,3	29,2	45,1
Dávka ošetrovné	64,2	53,3	49,7	56,9	64,1	-34,9	-12,4	1,7	2,7
Dávka materské	316,4	353,9	389,4	424,7	455,2	5,4	5,9	-2,0	-8,9
Vyrovňavacia dávka	0,1	0,1	0,1	0,1	0,1	0,0	0,0	0,0	0,0
Tehotenské	32,0	51,6	55,8	59,6	62,7	-7,4	-10,2	-8,5	-8,1
Starobné dôchodky	6 412,9	6 572,1	7 136,1	7 614,2	7 831,0	55,0	11,9	184,5	332,5
Predčasné starobné dôch.	90,4	87,5	89,5	90,0	87,2	-	-	-	-
Invalidné dôchodky	819,9	813,5	865,7	896,1	891,9	-	-	-	-
Vdovské dôchodky	643,8	659,1	713,4	755,2	772,4	-	-	-	-
Vdovecké dôchodky	79,4	82,7	90,7	97,2	100,6	-	-	-	-
Sirotské dôchodky	38,0	36,1	38,0	39,2	39,0	-	-	-	-
SPOLU	7 823,0	9 612,7	10 292,7	10 962,1	11 291,3	23,3	26,7	189,3	349,9

Zdroj: SP, IFP

¹³ Pri dôchodkoch je potrebné rozlišovať medzi aktuálnym a hotovostným výdavkom. Pre všetky nemocenské dávky a dávku v nezamestnanosti platí princíp, že sa hotovostný a aktuálny výdavok rovnajú.

BOX 2: Prognóza invalidných, pozostalostných a predčasných dôchodkov

Obdobne ako pri starobných dôchodkoch aj pri prognóze invalidných, vdovských a vdoveckých dôchodkov používame tzv. tokový model výdavkov. K výdavkom z predchádzajúceho roka sa pripočítajú výdavky na valorizáciu, novopriznané dôchodky a legislatívne zmeny, a odpočítajú sa výdavky na zaniknuté dôchodky. Uvedeným spôsobom sa najprv napočíta akruálny ročný výdavok, ktorý je následne upravený na hotovostný po zohľadnení medziročných posunov vo výplatných termínoch. Ak prípadne výplatný termín dôchodku na víkend alebo sviatok, vypláti sa dávka v predchádzajúcom mesiaci. Výdavky patriace do roku t tak môžu byť zaplatené už v roku t-1. Počet výplatných termínov v mesiacoch zároveň určuje rozdelenie ročných výdavkov do mesiacov ($i=1, \dots, 12$).

ročný akruálny výdavok_t

$$\begin{aligned} &= (\text{ročný akruálny výdavok}_{t-1} - \text{jednorazový vplyv legislatívnej zmeny}_{t-1}) \\ &\quad * (1 + \text{valorizácia}_t) + \sum_{i=1}^{12} (\text{výdavky novopriznaní}_{t,i} - \text{výdavky zaniknutí}_{t,i}) \\ &\quad + \text{výdavky súvisiace s legislatívnymi zmenami}_t \end{aligned}$$

ročný hotovostný výdavok_t = ročný akruálny výdavok_t ± medziročný časový posun výdavkov

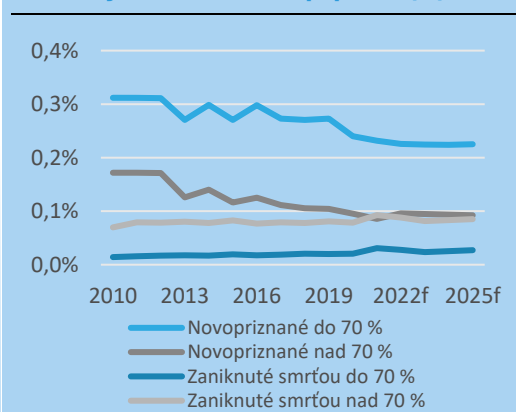
Výdavky na valorizáciu závisia od akruálneho výdavku spreď roka a miery valorizácie.

Akruálny objem výdavkov roka t-1 očistený o jednorazové vplyvy legislatívnych zmien sa zvyšuje v roku t podľa výšky dôchodcovej inflácie z prvého polroka t-1. K výdavkom na valorizáciu sú tiež pripočítané výdavky súvisiace s doplatkom na valorizáciu od 1. dňa nového roka po splatnosť dôchodku.

Vývoj invalidných dôchodkov viážeme na vývoj populácie a úroveň priemernej mzdy.

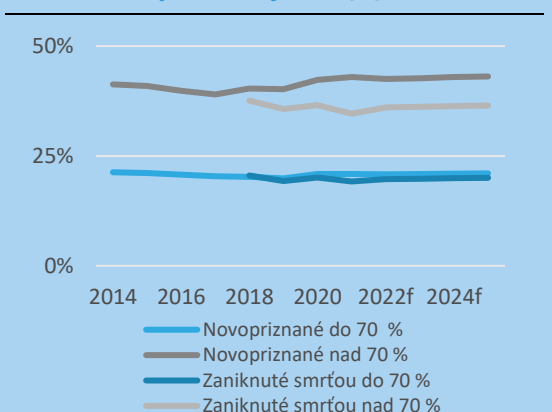
Invalidný dôchodok kompenzuje osobe príjem v prípade poklesu schopnosti vykonávať zárobkovú činnosť. Počet novopriznaných a zaniknutých dôchodkov smrťou prognózuje podľa ich historického podielu na populácii. Podiely sledujeme po 5-ročných vekových kohortách, nakoľko sa štruktúra poberateľov mení – napr. rastie podiel priznávaných invalidných dôchodkov v kohorte 60+ v súlade s rastom dôchodkového veku. Približne dve tretiny invalidných dôchodkov zanikajú prechodom na iný typ dôchodku (starobný dôchodok, predčasný starobný dôchodok). Kvôli obmedzeným agregátnym dátam sledujeme tieto prechody na anonymizovaných individuálnych údajoch. Priemerná výška novopriznaného a zaniknutého dôchodku je prognózovaná v súlade s historickým podielom dôchodku na priemernej mzde.

Graf 8: Podiel množstva poberateľov invalidných dôchodkov na populácii (%)



Zdroj: IFP, SP

Graf 9: Podiel priemernej výšky invalidného dôchodku na priemernej mzde (%)

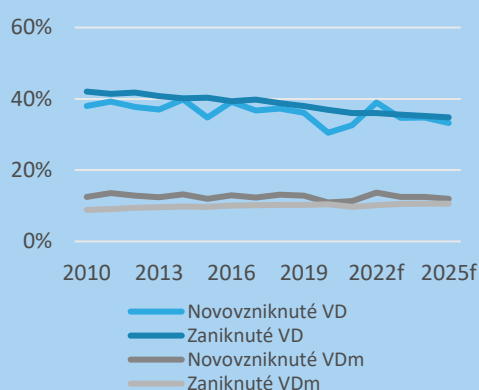


Zdroj: IFP, SP



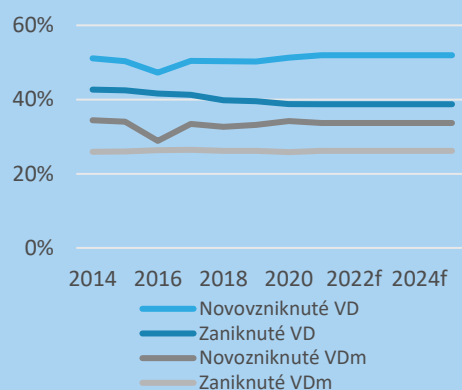
Vdovské a vdovecké dôchodky prognózuje podľa počtu a výšky zaniknutých starobných dôchodkov smrťou. Obidva dôchodky slúžia na zabezpečenie príjmu vdove alebo vdovcovi v prípade úmrtia manžela alebo manželky. Vo väčšine prípadov pritom ide o úmrtie staršej osoby, ktorá dovŕšila dôchodkový alebo preddôchodkový vek. Novovzniknuté aj zaniknuté dôchodky preto prognózuje cez ich historický podiel voči zaniknutým starobným dôchodkom smrťou. V roku 2022 sa očakáva väčší prílev pozostalostných dôchodkov z dôvodu doznievania vln delta a omikron.

Graf 10: Podiel počtu vdovských a vdoveckých dôchodkov na zaniknutých starobných dôchodkoch (%)



Zdroj: IFP,SP

Graf 11: Podiel priemernej výšky vdovského a vdoveckého dôchodku na priemernej mzde (%)



Zdroj: IFP,SP

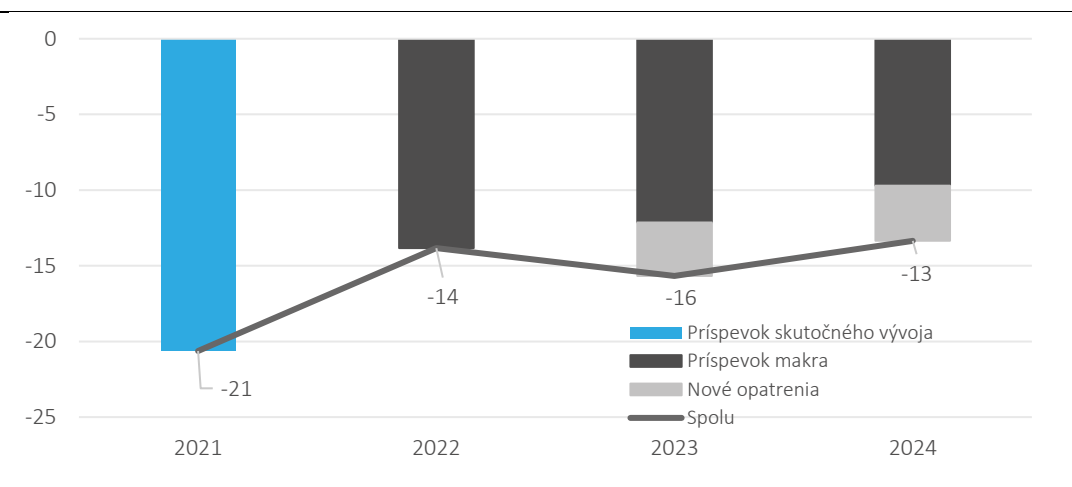
Výdavky na predčasné starobné a sirotské dôchodky prognózuje pomocou vývoja starobných a vdovských dôchodkov. Celkový objem výdavkov na predčasné starobné dôchodky je naviazaný na historický vývoj ich podielu na výdavkoch na starobné dôchodky (zhruba 2 %). Výdavky na sirotské dôchodky sú naviazané na vývoj ich podielu na výdavkoch na vdovské dôchodky (približne 6 %). Objemovo predstavujú tieto dve dávky približne 2 % celkových výdavkov na dôchodky. V priebehu nasledujúcich kôl výboru bude pre dané položky dopracovaný komplexnejší model, rovnako ako pre ostatné dôchodkové dávky.

Viac o výdavkových prognózach ako aj podkladové materiály je možné nájsť na [stránke IFP](#) v časti Ekonomické prognózy ⇒ [Prognózy vybraných výdavkov VS](#). Podkladové dáta o vývoji jednotlivých položiek je možné nájsť v časti Ekonomické štatistiky ⇒ [Vybrané výdavky VS](#).

Materiál prezentuje názory autorov a Inštitútu finančnej politiky, ktoré nemusia nevyhnutne odzrkadľovať oficiálne názory Ministerstva financií SR. Cieľom publikovania komentárov Inštitútu finančnej politiky (IFP) je podnecovať a zlepšovať odbornú a verejnú diskusiu na aktuálne ekonomické témy. Citácie textu by sa preto mali odkazovať na IFP (a nie MF SR), ako autora týchto názorov.

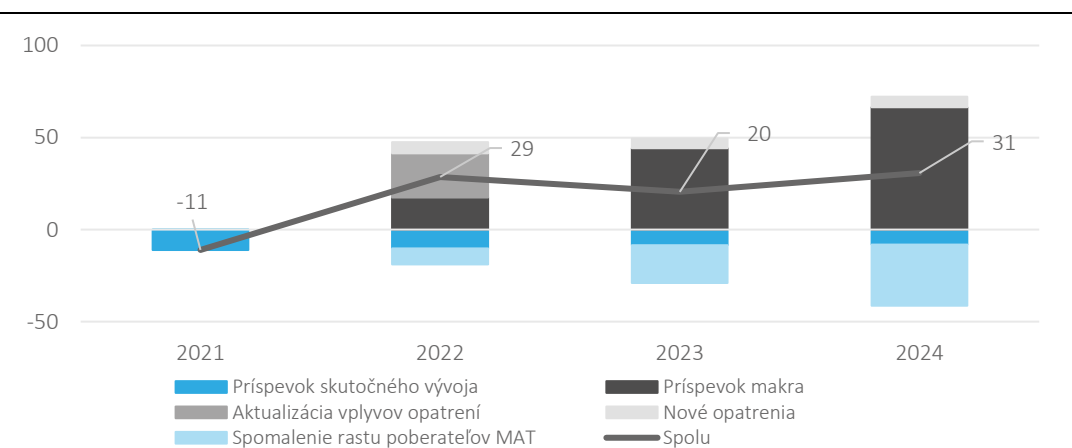
Prílohy

Graf A: Zmena výdavkov na dávku v nezamestnanosti oproti septembrovej prognóze podľa faktorov (mil. eur)



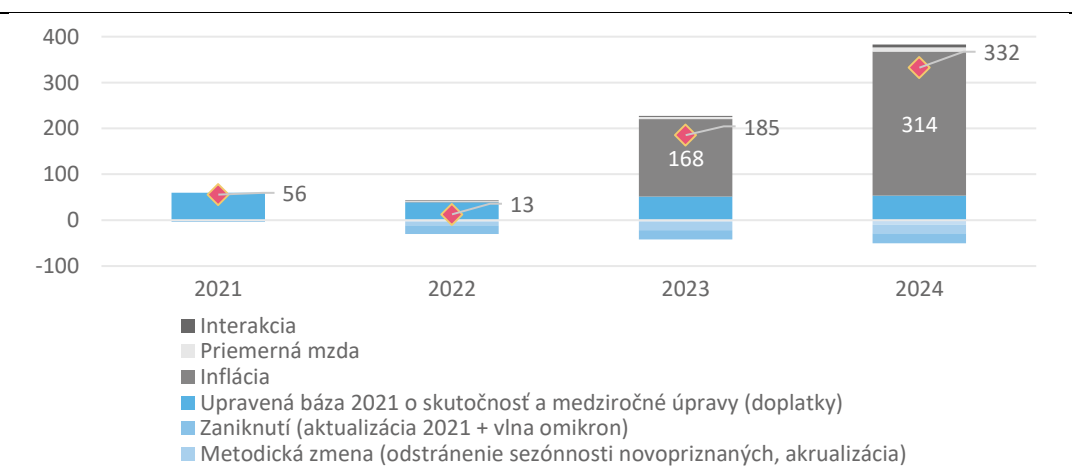
zdroj: IFP

Graf B: Zmena výdavkov na nemocenské dávky oproti septembrovej prognóze podľa faktorov (mil. eur)



zdroj: IFP

Graf C: Zmena výdavkov na starobné dôchodky oproti septembrovej prognóze podľa faktorov (mil. eur)



zdroj: IFP

Tabuľka 2: Vplyvy legislatívy (v mil. eur)	2020	2021	2022	2023	2024	2025
Nová legislatíva	0	0	6,2	1,8	2,1	2,2
Obmedzenie neoprávnených dávok v nezamestnanosti	0	0	0	-3,5	-3,5	-3,6
Obmedzenie neoprávnených dávok materské	0	0	0	-4,8	-5,2	-5,6
Predĺženie ochrannej lehoty pri nároku na materské	0	0	6,2	10,1	10,9	11,5
Aktualizovaný vplyv opatrení	272,4	346,5	110,1	0	0	0
Pandemické PN	106,8	211,0	63,9	0	0	0
Pandemické OČR	133,3	35,4	10,2	0	0	0
Pandemické DvN	32,3	40,1	0	0	0	0
Zmena dôchodkového veku ženám vybraných ročníkov ¹⁴	0	60,0	36,0	0	0	0

Zdroj: IFP, SP

¹⁴ Výška vplyvu legislatívnej zmeny predstavuje len výdavky na jednorazové doplatky, keďže nároky na SD vznikajúce v rámci roka 2021 a neskôr sú už súčasťou predpokladov o novovzniknutých dôchodkoch.